

**TATA CARA MENGGUNAKAN APLIKASI  
CBT UNTUK UJIAN ONLINE**

**A. PERSIAPAN**

**Kebutuhan Hardware dan Software**

- Laptop/PC/Tablet,HP
- Aplikasi Web Browser
- Koneksi Internet

**B. TATA CARA MASUK KE APLIKASI**

Jalankan aplikasi web browser dan gunakan versi browser yang terbaru, misalkan : Google Chrome, Mozilla Firefox, Opera, Microsoft Edge. Langkah selanjutnya perhatikan langkah-langkah pada gambar berikut

The screenshot shows a web browser window with the URL <https://cbt.fa.unjani.ac.id>. The page features the logo of Universitas Jember at the top center. Below the logo, the text reads "Selamat Datang di CBT FAKULTAS FARMASI UNJANI". A section titled "Pilih Link sesuai Program Studi" contains three buttons: "Prodi Sarjana Farmasi" (yellow), "Prodi Profesi Apoteker" (green), and "Prodi Magister Farmasi" (blue). Below this, a yellow banner says "Lakukan instalasi SEB jika belum terinstall !" with a blue "User Manual" button. At the bottom, there is a pink box with an orange "Installer SEB (Windows x86/x64 bit)" button. The footer text is "© CBT Fakultas Farmasi Unjani. All rights reserved.".

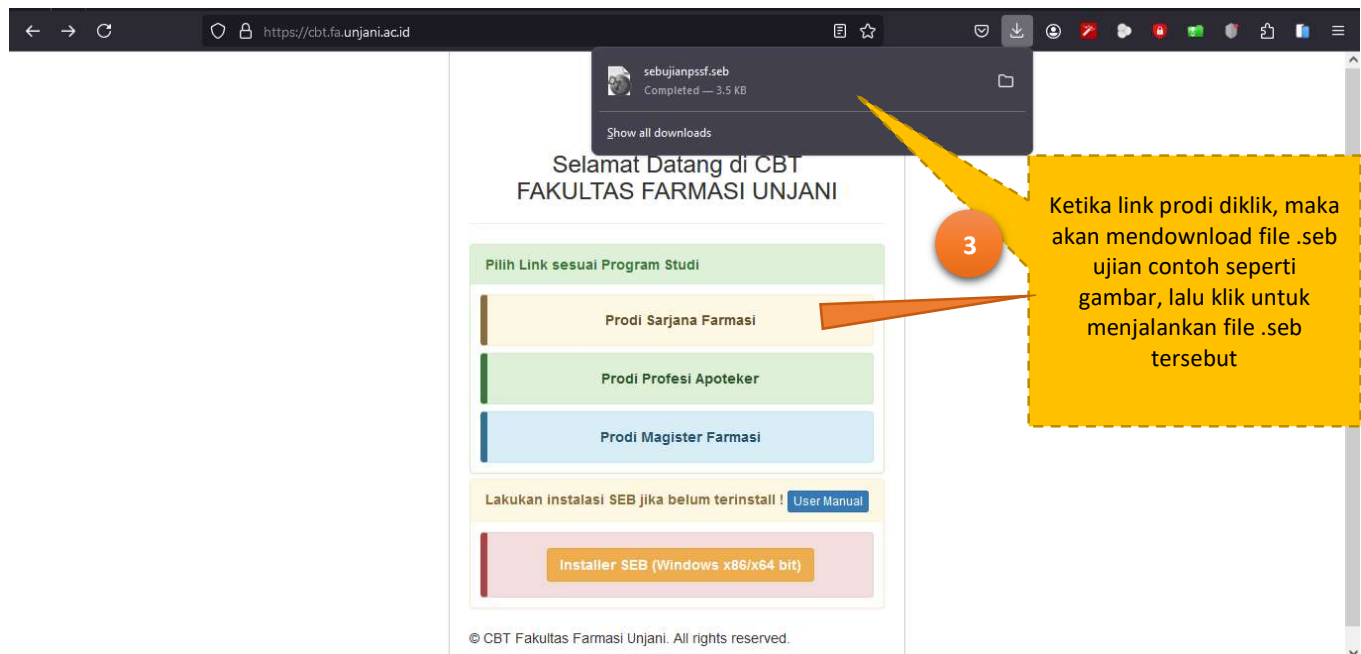
**1** Akses ke web [cbt.fa.unjani.ac.id](https://cbt.fa.unjani.ac.id)

**2** Klik pilihan link sesuai prodi

Link *user manual* khusus untuk instalasi SEB

Link untuk pilihan paket instalasi SEB (abaikan jika di komputer anda sudah terinstall aplikasi SEB)

Contoh tampilan setelah mengklik link **Prodi Sarjana Farmasi** (klik link sesuai prodi)

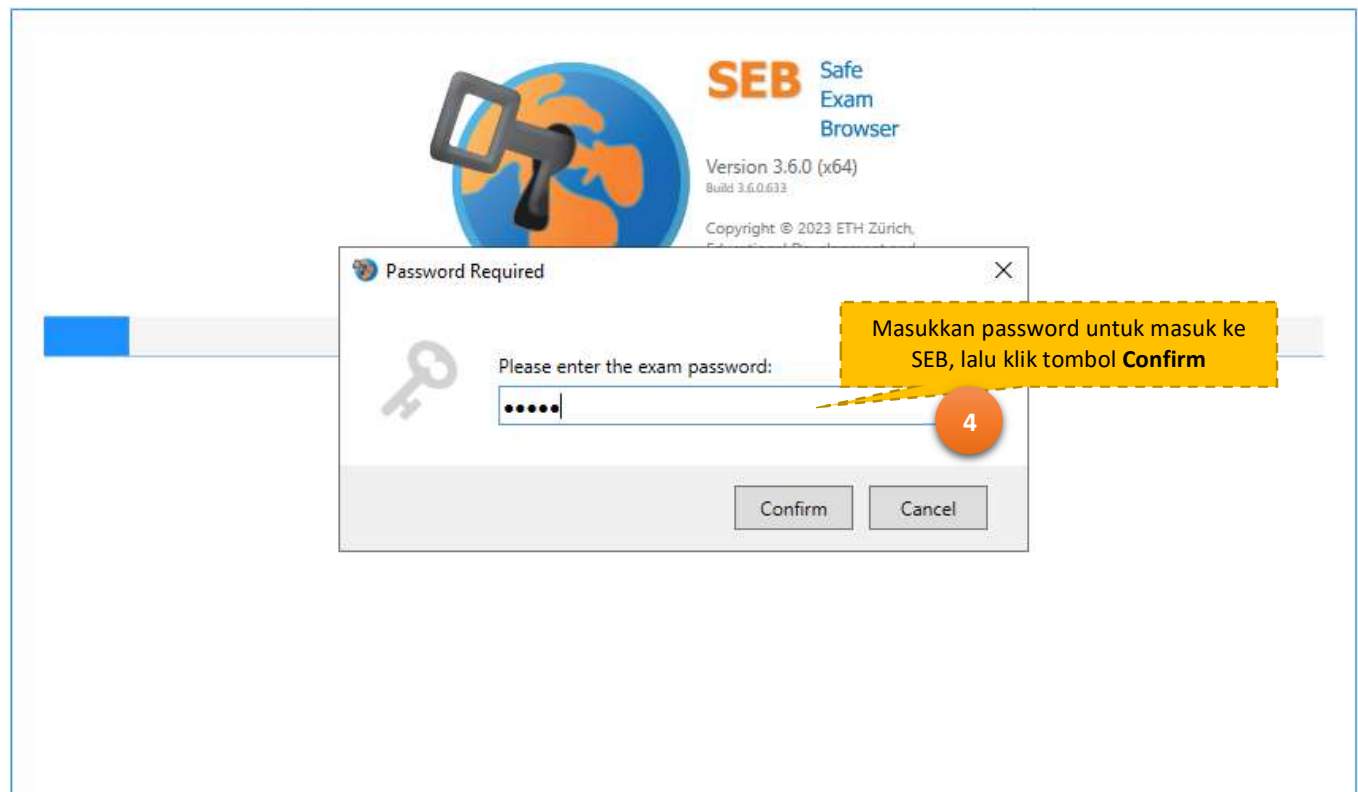


Setelah hasil file download diklik maka akan menjalankan aplikasi SEB yang sudah diinstall sebelumnya.

**CATATAN :**

selain dengan cara mengklik hasil download pada browser, anda juga bisa menjalankan file SEB dari folder dimana file tersebut disimpan ketika download.

Contoh tampilan awal SEB :



Jika password yang anda masukkan benar maka akan masuk ke sistem ujian.

Jika ada masalah saat menjalankan SEB, mohon diperhatikan *error*-nya atau bisa dilihat di *user manual* instalasi SEB.

## Contoh tampilan awal aplikasi ujian via SEB

Computer Based Test  
Prodi Sarjana Farmasi

User Login

20241115@cbt.net

.....

Remember Me

Forgot your password?

Login

1 Pastikan info prodi sesuai dengan prodi anda

2 Masukkan user dan password  
Format user : nim@fa.unjani.ac.id  
Password : nim  
**CONTOH**  
User : 20241115@cbt.net  
Password : 20241115

3 Klik tombol **LOGIN**

Jika mengalami **gagal login**, maka periksa bahwa link dan inputan user/password sudah benar, jika masih ada masalah disarankan untuk menghubungi PETUGAS/ADMIN

Halaman setelah sukses login

11:13  
15/11/2024

Computer Based Test

Hi, Mr. Test

Dashboard Aplikasi

INFORMASI AKUN

PERATURAN, PAND

Bacalah dengan seksama petunjuk dan peraturan sebelum memulai ujian,

- Mengklik link **Ujian** untuk melihat daftar ujian. Jika ujian yang dimaksud tidak ada, menghubungi petugas **Admin**.
- Hati-hati mengklik link ujian pada daftar agar jangan sampai salah dalam memilih
- 
- 

Klik **Setuju** untuk melanjutkan.  
Dengan mengklik **Setuju**, berarti anda menyetujui **Persyaratan Ujian**

Batal | Keluar Lanjut | Mulai

Mr. Test  
Anggota sejak Aug, 2023

Ubah Password Logout

Klik jika ingin ubah password

Klik jika ingin ubah password

Computer Based Test

Hi, Mr. Test

User Management Edit Data User

Ubah Password

Password Lama

Password Baru

Konfirmasi Password

Reset Update Password

Silahkan ubah password pada isian form. Untuk password baru silahkan gunakan teks password yang aman tetapi tetap mudah mengingatnya, contoh bisa digunakan kombinasi huruf angka atau symbol.

Klik tombol **Update Password** jika yakin ingin mengubah password


Computer Based Test Hi, Mr. Test

Dashboard Aplikasi Dashboard > Dashboard > Aplikasi

MAIN MENU

- Dashboard
- Daftar Ujian

### INFORMASI AKUN



NIM	2000000000
Nama	Mr. Test
Program Studi	Magister Farmasi

### PERATURAN, PANDUAN DAN PERSETUJUAN UJIAN ONLINE

Bacalah dengan seksama petunjuk dan peraturan sebelum memulai ujian, sebagai berikut :

- Mengklik link Ujian untuk melihat daftar ujian. Jika ujian yang dimaksud tidak ada dalam daftar, maka dapat menghubungi petugas Admin.
- Hati-hati mengklik link ujian pada daftar agar jangan sampai salah dalam memilih ujiannya.
- 
- 
- 

Klik Setuju untuk melanjutkan.

Dengan mengklik Setuju, berarti anda menyetujui Persyaratan Ujian diatas.

Batal | Keluar
Lanjut | Mulai

Halaman Daftar Ujian

Klik agar tombol Lanjut dibawah agar menjadi aktif

Klik tombol Lanjut | Mulai untuk lanjut.

Computer Based Test Hi, Mr. Test

Daftar Ujian Online

Peserta  
Mr. Test

Program Studi  
Magister Farmasi

Tanggal  
Friday, 04 August

Daftar Nama Ujian

Silahkan ikuti ujian sesuai pada daftar dibawah ini.

Refresh

Show 10 entries Search:

No.	Nama Ujian	Dosen	Jumlah Soal	Tanggal / Waktu	Aksi
1	Soal Trial Latihan	MAYJI	5	2023-08-04 11:01:38 - 2023-08-04 18:01:38 (10 Menit)	<span style="border: 1px solid green; padding: 2px 5px;">Ikut Ujian</span>
No.	Nama	Dosen	Jumlah Soal	Tanggal / Waktu	

Pastikan bahwa ujian yang akan diikuti adalah sesuai

Halaman setelah anda mengklik Ikut Ujian.

Klik tombol Refresh jika daftar ujian tidak muncul, jika setelah di-refresh tetap tidak muncul maka silahkan lapor ke panitia ujian.

Klik tombol Ikut Ujian untuk memulai

Jika tombol Ikut Ujian tidak aktif kemungkinan ujian belum dibuka oleh Panitia Ujian.

CBT TOKEN UJIAN | Mr. Test Selesai Ujian 2000000000 -

#### Peraturan Ujian!

- Sebelum mulai pastikan bahwa data diri dan ujian yang anda pilih benar.
- Masukkan nomor TOKEN sebelum anda memulai ujian. Jika anda belum mempunyai TOKEN, silahkan meminta pada ADMIN atau PANTIA UJIAN.
- Silahkan mengklik tombol MULAI untuk memulai ujian.

#### Konfirmasi Data

NIM / Nama	2000000000 / Mr. Test
Prodi	Magister Farmasi
Dosen	MAYJI
Nama Ujian	Soal Trial Latihan
Mata Kuliah	DESAIN RISET
Jumlah Soal	5
Waktu	10 Menit
Kadaluarsa	04 August 2023 18:01:38
Token	VWZMH

Mulai Ujian adalah saat tombol MULAI berwarna hijau

Klik keluar dari halaman ini dan kembali ke daftar

Batal
Mulai

00 Hari, 01 Jam, 20 Menit, 15 Detik

Batas waktu menekan tombol mulai.

Klik tombol Batal jika ingin kembali ke halaman daftar ujian

Klik tombol Mulai untuk memulai ujian

Masukkan token ujian yang diberikan oleh panitia

CBT TOKEN UJIAN | Mr. Test Selesai Ujian 2000000000 -

**Peraturan Ujian!**

- Sebelum mulai pastikan bahwa data diri dan ujian yang anda pilih benar.
- Masukkan nomor TOKEN sebelum anda memulai ujian. Jika anda belum mempunyai TOKEN, silahkan meminta pada ADMIN atau PANITIA UJIAN.
- Silahkan mengklik tombol MULAI untuk memulai ujian.

Konfirmasi Data

NIM / Nama	2000000000 / Mr. Test
Prodi	Magister Farmasi
Dosen	MAYJI
Nama Ujian	Soal Trial Latihan
Mata Kuliah	DESAIN RISET
Jumlah Soal	5
Waktu	10 Menit
Kadaluarsa	04 August 2023 18:01:38
Token	VWZMH

**Berhasil**  
Token Benar

OK

Jika token benar maka akan muncul informasi berhasil. Klik OK

3

00 Hari, 01 Jam, 19 Menit, 39 Detik  
Batas waktu menekan tombol mulai.

**KEMUDIAN AKAN MENUJU HALAMAN LEMBAR JAWABAN UJIAN**

CBT TOKEN UJIAN | Mr. Test Selesai Ujian 2000000000 -

Navigasi Soal

1.- 2.- 3.- 4.- 5.-

Calculator

**Soal : 1**
**Sisa Waktu 00:10:09**

Teks soal

Menurut anda, visualisasi gambar binatang apakah seperti diatas?

a  Katak

b  Paus

c  Anjing laut

d  Sapi

e  Pinguin

Ragu
Next

Timer waktu ujian

Daftar pilihan jawaban dari soal. Klik pada bagian jawaban untuk memilih jawaban

Navigasi soal digunakan sebagai info dan berpindah nomor soal. klik pada nomor jika ingin berpindah nomor soal sesuai nomor yang dipilih

Tombol **Ragu**, untuk menandai bahwa jawaban anda masih ragu dengan jawaban yang dipilih

Tombol **Next**, untuk lanjut ke nomor soal selanjutnya

**Selesai Ujian** 2000000000 -  
**Sisa Waktu** 09:04 -  
**Soal : 5**  
 Apakah anda cantik?  
 a Benar  
 b Salah  
 c -  
 d -  
 e -  
 Back Ragu Selesai

**Calculators**  
 1.E 2.D 3.A 4.- 5.B

**1.E 2.D 3.A 4.- 5.B**  
 Indikator **warna hijau** : sudah menjawab.  
 Indikator **warna putih** : belum menjawab.  
 Indikator **warna kuning** : sudah menjawab tetapi masih ragu.

Klik tombol **Selesai Ujian** untuk mengakhiri ujian.


Jika ada soal dengan pilihan jawaban **Benar | Salah**, maka hanya cukup memilih jawaban yang ada Benar | Salah saja (biasanya pilihan A dan B, dan abaikan pilihan C, D, E)

Tombol **Back**, untuk kembali ke nomor soal sebelumnya

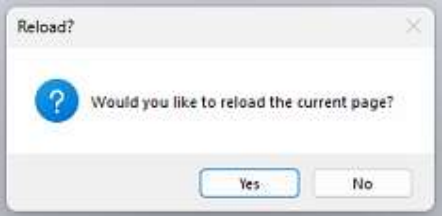
Klik tombol **Selesai**, untuk mengakhiri ujian. Tombol Selesai dibagian ini akan muncul ketika anda berada pada posisi nomor soal terakhir.

**PENTING!!!**

Agar lebih aman disarankan untuk mengetes dan menjaga koneksi internet dengan sesekali merefresh halaman dengan cara mengklik tombol **Refresh** pada SEB, misalkan setiap 5-10 menit sekali, dan pastikan tampilan hasil jawaban kembali seperti semula, jika tiba-tiba kosong berarti terjadi masalah pada halaman web dan ulangi proses menjawab soal.

Posisi tombol **Refresh**  berada di bagian **kiri atas** atau **kanan bawah**.

Jika ada muncul dialog Reload seperti gambar disamping, silahkan klik **Yes**.



Jika proses mengerjakan soal-soal ujian selesai, lakukan langkah berikut:

**Selesai Ujian** 2000000000 -  
**Sisa Waktu** 00:08:34 -  
**Soal : 5**  
 Apakah anda cantik?  
 a Benar  
 b Salah  
 c -  
 d -  
 e -  
 Back Ragu Selesai

**Calculators**  
 1.E 2.D 3.A 4.D 5.B

**1.E 2.D 3.A 4.D 5.B**

Jika sudah selesai mengerjakan soal-soal, maka silahkan klik tombol **Selesai** dan jika muncul dialog dibawah, Klik **Ya** untuk lanjut dan **Batal** untuk membatalkan proses.

**Akhiri Sesi**  
 Anda yakin ingin mengakhiri test?  
 Ya! Batal

Ketika selesai ujian akan kembali ke halaman Daftar Ujian Online seperti gambar dibawah.



Computer Based Test Hi, Mr. Test

You are 2000000000

MAIN MENU

- Dashboard
- Daftar Ujian

### Daftar Ujian Online

Dashboard > Daftar Ujian Online >

**Peserta**  
Mr. Test

**Program Studi**  
Magister Farmasi

**Tanggal**  
Friday, 04 August 2023

**Jam**  
16:44:22

Daftar Nama Ujian

Silahkan ikuti ujian sesuai pada daftar dibawah ini.

Show 10 entries

No.	Nama Ujian	Dosen	Jumlah Soal	Tanggal / Waktu	Aksi
1	Soal Trial Latihan	MAYJI	5	2023-08-04 11:01:38 - 2023-08-04 18:01:38 (10 Menit)	Cetak Hasil
No.	Nama Ujian	Dosen	Jumlah Soal	Tanggal / Waktu	Aksi

Showing 1 to 1 of 1 entries

Previous 1 Next

Info > : aktif | : tidak aktif

Indikator ketika sudah selesai ujian.

Jika ujian telah selesai maka proses selanjutnya adalah keluar dari sistem ujian dengan langkah-langkah seperti berikut:

Computer Based Test Hi, Mr. Test

You are 2000000000

MAIN MENU

- Dashboard
- Daftar Ujian

### Daftar Ujian Online

Dashboard > Daftar Ujian Online >

**Peserta**  
Mr. Test

**Program Studi**  
Magister Farmasi

**Tanggal**  
Friday, 04 August 2023

**Jam**  
16:45:08

Daftar Nama Ujian

Silahkan ikuti ujian sesuai pada daftar dibawah ini.

Show 10 entries

No.	Nama Ujian	Dosen	Jumlah Soal	Tanggal / Waktu	Aksi
1	Soal Trial Latihan	MAYJI	5	2023-08-04 11:01:38 - 2023-08-04 18:01:38 (10 Menit)	Cetak Hasil
No.	Nama Ujian	Dosen	Jumlah Soal	Tanggal / Waktu	Aksi

Showing 1 to 1 of 1 entries

Previous 1 Next

Info > : aktif | : tidak aktif

1 Klik ikon ini

2 Klik Logout

Computer Based Test Hi, Mr. Test

You are 2000000000

MAIN MENU

- Dashboard
- Daftar Ujian

### Daftar Ujian Online

Dashboard > Daftar Ujian Online >

**Peserta**  
Mr. Test

**Program Studi**  
Magister Farmasi

**Tanggal**  
Friday, 04 August 2023

**Jam**  
16:45:08

Daftar Nama Ujian

Silahkan ikuti ujian sesuai pada daftar dibawah ini.

Show 10 entries

No.	Nama Ujian	Dosen	Jumlah Soal	Tanggal / Waktu	Aksi
1	Soal Trial Latihan	MAYJI	5	2023-08-04 11:01:38 - 2023-08-04 18:01:38 (10 Menit)	Cetak Hasil
No.	Nama Ujian	Dosen	Jumlah Soal	Tanggal / Waktu	Aksi

Showing 1 to 1 of 1 entries

Previous 1 Next

Info > : aktif | : tidak aktif

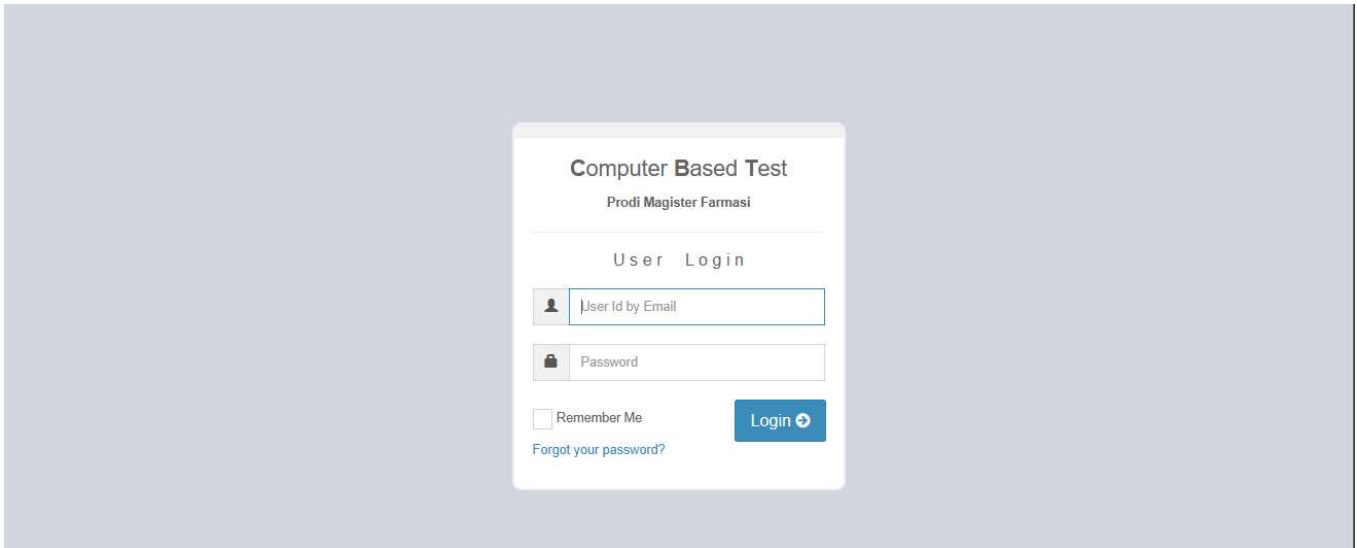
3 Klik tombol Logout untuk melanjutkan proses logout

**Logout**

Anda yakin keluar dari aplikasi?

Logout!
Batal

Tampilan layar ketika berhasil logout.



Setelah proses logout dari sistem selesai, langkah-langkah berikutnya adalah keluar dari SEB, seperti berikut.

**CATATAN :**

Pada saat berlangsungnya ujian, untuk memasukkan password keluar SEB silahkan koordinasikan dengan pengawas ujian di ruangan anda.

